

# МУЛЬТИСПЛИТ-СИСТЕМЫ

## ВНУТРЕННИЕ БЛОКИ



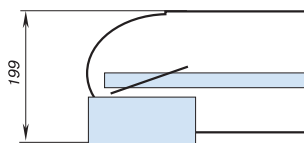
## УНИВЕРСАЛЬНЫЙ ТИП



AC12CS1ERA(S)  
AC18CS1ERA(S)  
AC24CS1ERA(S)

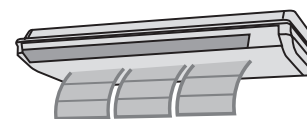
### УЛЬТРАТОНКИЙ КОРПУС ВНУТРЕННЕГО БЛОКА

Корпус блока очень тонкий — всего 199 мм. Прекрасно вписывается в интерьер помещения, элегантен и экономит пространство.



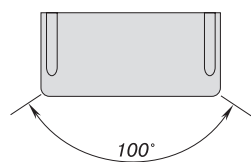
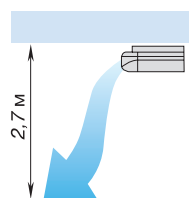
### ДОЛГОВЕЧНЫЙ И ВЫСОКОЭФФЕКТИВНЫЙ ФИЛЬТР

Внутренние блоки оснащены высокоэффективными воздушными фильтрами, обеспечивающими помещение чистым воздухом. Фильтры легко снимаются и чистятся.



### ШИРОКИЙ УГОЛ РАСПРЕДЕЛЕНИЯ ВОЗДУХА

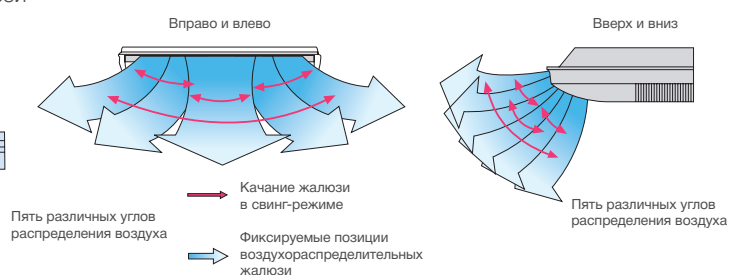
Специальная конструкция жалюзи позволяет точно распределять воздух в помещении. Угол охвата вертикальных жалюзи составляет 100°, а горизонтальных 70°.



70°

100°

### ДВОЙНЫЕ АВТОМАТИЧЕСКИЕ ЖАЛЮЗИ



## КОМПЛЕКТУЮЩИЕ И АКСЕССУАРЫ



Беспроводной пульт управления  
YR-HD

Входит в стандартную комплектацию



Проводной пульт управления  
YR-E16

Опция



Проводной пульт управления  
YR-E17

Опция



Модель внутреннего блока		AC12CS1ERA(S)	AC18CS1ERA(S)	AC24CS1ERA(S)
Мощность, номинал, (мин. ~ макс.), кВт	Охлаждение	3,5 (0,9 ~ 4,5)	5 (1,8 ~ 5,8)	6,5 (2 ~ 7,3)
	Обогрев	3,9 (1 ~ 4,8)	5,5 (2 ~ 6,5)	7,1 (2,5 ~ 8,0)
Электропитание. Ф / В / Гц		1 / 230 / 50	1 / 230 / 50	1 / 230 / 50
Расход воздуха, (выс. / сред. / низ.), м³/час		650 / 550 / 450	800 / 720 / 650	800 / 720 / 650
Уровень звукового давления, (выс. / сред. / низ.), дБ(А)		41 / 36 / 31	44 / 42 / 39	44 / 42 / 39
Размеры (Ш x Г x В), мм	Без упаковки	990 x 655 x 199	990 x 655 x 199	990 x 655 x 199
	В упаковке	1150 x 750 x 300	1150 x 750 x 300	1150 x 750 x 300
Вес без упаковки / с упаковкой, кг		26,3 / 32,3	28,3 / 34,3	28,3 / 34,3
Диаметр жидкостной трубы, мм (дюймы)		6,35 (1/4)	6,35 (1/4)	9,52 (3/8)
Диаметр газовой трубы, мм (дюймы)		9,52 (3/8)	12,7 (1/2)	15,88 (5/8)
Пульт управления	Стандартно	YR-HD	YR-HD	YR-HD
	Опционально	YR-E17; YR-E16	YR-E17; YR-E16	YR-E17; YR-E16