

### Канальные кондиционеры с универсальными наружными блоками

Модель	внутренний блок		GUD125PHS/A-S	GUD140PHS/A-S	GUD160PHS/A-S
	наружный блок		GUD125W/A-X	GUD140W/A-X	GUD160W/A-X
Функция			Охлаждение/обогрев	Охлаждение/обогрев	Охлаждение/обогрев
Производительность	Охлаждение	Вт	12 700 (3 600~12 900)	14 700 (4 200~14 900)	16 500 (5 400~16 700)
	Обогрев	Вт	14 000 (3 600~14 500)	15 700 (4 200~16 000)	17 500 (5 400~17 900)
EER/COP			3.1/3.5	3.06/3.65	3.11/3.64
Потребляемая мощность	Охлаждение	Вт	4 100	4 800	5 300
	Обогрев	Вт	4 000	4 300	4 800
Расход воздуха (макс.)	м³/ч		2 000	2 000	2 800
<b>Внутренний блок</b>					
Источник электропитания	ф, В, Гц		1, 220~240, 50	1, 220~240, 50	1, 220~240, 50
Уровень звукового давления	дБ(А)		36/38/40/42	35/36/38/40	40/43/45/47
Статическое давление	Па		50 (0~150)	50 (0~150)	50 (0~200)
Габаритные размеры (Ш×В×Г)	мм		1 000×300×700	1 400×300×700	1 400×300×700
Размеры в упаковке (Ш×В×Г)	мм		1 205×360×813	1 601×365×813	1 678×365×808
Вес нетто/брутто	кг		41/47	50/56	57/64
<b>Наружный блок</b>					
Источник электропитания	ф, В, Гц		3, 380~415, 50	3, 380~415, 50	3, 380~415, 50
Уровень звукового давления	дБ(А)		58	59	60
Диаметр соединительных труб	Жидкость	дюйм	3/8"	3/8"	3/8"
	Газ	дюйм	5/8"	5/8"	5/8"
Длина трассы/перепад высот	м		65/30	75/30	75/30
Габаритные размеры (Ш×В×Г)	мм		940×820×460	940×820×460	940×820×460
Размеры в упаковке (Ш×В×Г)	мм		1 083×973×573	1 083×973×573	1 083×973×573
Вес нетто/брутто	кг		90/102	96/108	100/112











### Напольно-потолочные кондиционеры с универсальными наружными блоками

Модель	внутренний блок		GUD50ZD/A-S	GUD71ZD/A1-S	GUD100ZD/A-S
	наружный блок		GUD50W/A-S	GUD71W/A1-S	GUD100W/A-S
Функция			Охлаждение/обогрев	Охлаждение/обогрев	Охлаждение/обогрев
Производительность	Охлаждение	Вт	5 400 (1 600~5 700)	7 100 (2 400~8 000)	10 700 (2 400~11 000)
	Обогрев	Вт	5 900 (1 500~6 300)	8 500 (2 200~9 000)	11 600 (2 400~11 900)
EER/COP			3.27/3.69	3.21/3.61	3.34/3.62
Потребляемая мощность	Охлаждение	Вт	1 650	2 210	3 250
	Обогрев	Вт	1 600	2 350	3 200
Расход воздуха (макс.)	м³/ч		850	1 300	1 600
<b>Внутренний блок</b>					
Источник электропитания	ф, В, Гц		1, 220~240, 50	1, 220~240, 50	1, 220~240, 50
Уровень звукового давления	дБ(А)		33/37/40/42	35/38/40/42	41/43/45/47
Габаритные размеры (Ш×В×Г)	мм		870×235×665	870×235×665	1 200×235×665
Размеры в упаковке (Ш×В×Г)	мм		1 033×300×770	1 033×300×770	1 363×300×770
Вес нетто/брутто	кг		26/31	26/31	32/38
<b>Наружный блок</b>					
Источник электропитания	ф, В, Гц		1, 220~240, 50	1, 220~240, 50	1, 220~240, 50
Уровень звукового давления	дБ(А)		53	52	55
Диаметр соединительных труб	Жидкость	дюйм	1/4"	3/8"	3/8"
	Газ	дюйм	1/2"	5/8"	5/8"
Длина трассы/перепад высот	м		35/20	50/25	50/30
Габаритные размеры (Ш×В×Г)	мм		818×596×302	892×698×340	920×790×370
Размеры в упаковке (Ш×В×Г)	мм		948×645×420	1 029×750×458	1 083×855×488
Вес нетто/брутто	кг		41/44	53/57	61/66

### Напольно-потолочные кондиционеры с универсальными наружными блоками

Модель	внутренний блок		GUD125ZD/A-S	GUD140ZD/A-S	GUD160ZD/A-T
	наружный блок		GUD125W/A-X	GUD140W/A-X	GUD160W/A-X
Функция			Охлаждение/обогрев	Охлаждение/обогрев	Охлаждение/обогрев
Производительность	Охлаждение	Вт	12 700 (3 600~12 900)	14 700 (4 200~14 900)	16 500 (5 400~16 700)
	Обогрев	Вт	14 100 (3 600~14 500)	15 700 (4 200~16 000)	17 500 (5 400~17 900)
EER/COP			3.25/3.61	3.06/3.65	3.11/3.64
Потребляемая мощность	Охлаждение	Вт	4 000	4 800	5 300
	Обогрев	Вт	3 900	4 300	4 800
Расход воздуха (макс.)	м³/ч		1 600	2 100	2 300
<b>Внутренний блок</b>					
Источник электропитания	ф, В, Гц		1, 220~240, 50	1, 220~240, 50	1, 220~240, 50
Уровень звукового давления	дБ(А)		41/43/45/47	42/43/45/48	43/45/47/49
Габаритные размеры (Ш×В×Г)	мм		1 200×235×665	1 570×235×665	1 570×235×665
Размеры в упаковке (Ш×В×Г)	мм		1 363×300×770	1 729×300×770	1 729×300×770
Вес нетто/брутто	кг		33/39	40/47	42/49
<b>Наружный блок</b>					
Источник электропитания	ф, В, Гц		3, 380~415, 50	3, 380~415, 50	3, 380~415, 50
Уровень звукового давления	дБ(А)		58	59	60
Диаметр соединительных труб	Жидкость	дюйм	3/8"	3/8"	3/8"
	Газ	дюйм	5/8"	5/8"	5/8"
Длина трассы/перепад высот	м		65/30	75/30	75/30
Габаритные размеры (Ш×В×Г)	мм		940×820×460	940×820×460	940×820×460
Размеры в упаковке (Ш×В×Г)	мм		1 083×973×573	1 083×973×573	1 083×973×573
Вес нетто/брутто	кг		90/102	96/108	100/112

### Пульты управления для U-Match Inverter

Тип оборудования			Канальные	Кассетные	Напольно-потолочные
					
Система управления					
	Беспроводной пульт	YAP1F6 	○	●	●
Проводной пульт	XK117 	●	○	○	
Зональный пульт*	CE52-24/F(C) 	○	○	○	
Сетевой шлюз Modbus	ME50-00/EG(M) 	○	○	○	

- – В комплекте
- – Опция (приобретается отдельно)

\* Для подключения зонального пульта требуется дополнительно подключить сетевой шлюз ME50-00/EG(M) к каждому внутреннему блоку.