














КАНАЛЬНЫЕ ВНУТРЕННИЕ БЛОКИ

Модель					
		MDTII-07HWFN8	MDTII-09HWFN8	MDTII-12HWFN8	MDTII-18HWFN8
Номинальная холодопроизводительность	кВт	2,05	2,64	3,52	5,28
Номинальная теплопроизводительность	кВт	2,34	2,93	3,81	5,57
Электропитание	В/Гц/Ф	220-240/50/1			
Номинальная потребляемая мощность	Вт	170	180	185	200
Расход воздуха	м³/ч	230 - 500	230 - 500	300 - 600	515 - 911
Уровень шума	дБ(А)	27,5 / 34,5 / 40	27,5 / 34,5 / 40	30 / 32 / 34,5	35 / 39 / 42
ESP (статическое давление) (номинал)	Па	25			
ESP (статическое давление) (диапазон)	Па	0 - 40		0 - 60	0 - 100
Высота подъема встроенной дренажной помпы	мм	750			
Воздушный фильтр		в комплекте			
Диаметр труб	Жидкостная труба	6,35 (1/4")			
	Газовая труба	9,53 (3/8")		12,7 (1/2")	
Размер	Ш x В x Г	700x200x450		700x200x506	
Размер в упаковке		860x260x540		1070x280x725	
Вес нетто	Внутренний блок	18,0			24,3
Вес брутто		22,0			29,6

Функциональность

-  проводной пульт управления (в комплекте)
-  Wi-Fi управление (опция WF-60A1-C)
-  режим Turbo
-  таймер
-  диспетчеризация и центральное управление
-  клеммы удаленного включения-отключения
-  клеммы вывода сигнала об аварии

Здоровье и комфорт

-  температурная компенсация (защита от простуды)
-  функция Follow me
-  низкий уровень шума
-  теплый пуск
-  возможность отключения подсветки дисплея и звуковых сигналов внутр. блока (только с ИК-пультом)

Надежность

-  функция самодиагностики
-  антикоррозийное покрытие теплообменника Golden Fin
-  автоматический перезапуск

Эффективность

-  3D DC-Inverter
-  медные трубки с внутренними канавками трапециевидной формы

Монтаж и обслуживание

-  моющийся фильтр
-  Встроенный дренажный насос